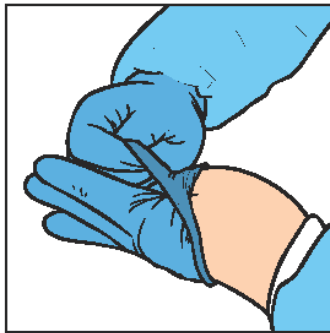


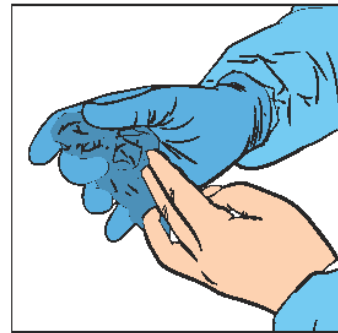
Comment retirer les gants



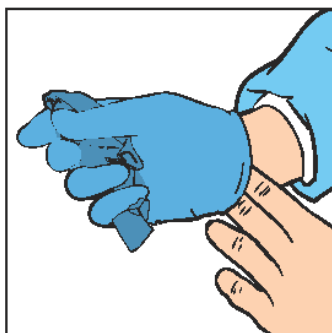
1. Pour retirer les gants, saisir la surface extérieure d'un des gants en le pinçant au haut de la paume.



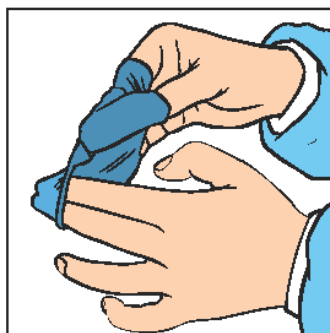
2. Écarter le gant de la paume en le tirant vers les doigts et le retourner sur lui-même.



3. Le chiffonner en boule et le garder dans la main gantée.



4. Glisser l'index et le majeur nus sous la bande de l'autre gant sans toucher l'extérieur.



5. Écarter le gant de la paume en le tirant vers les doigts et le retourner sur lui-même. L'étirer pour que le premier gant entre dedans. Puis jeter les gants dans un contenant approprié.